
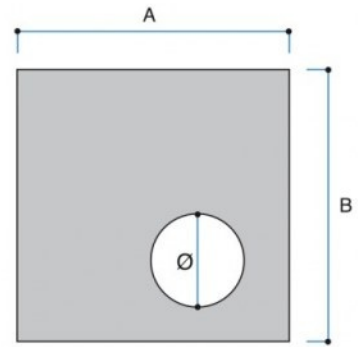
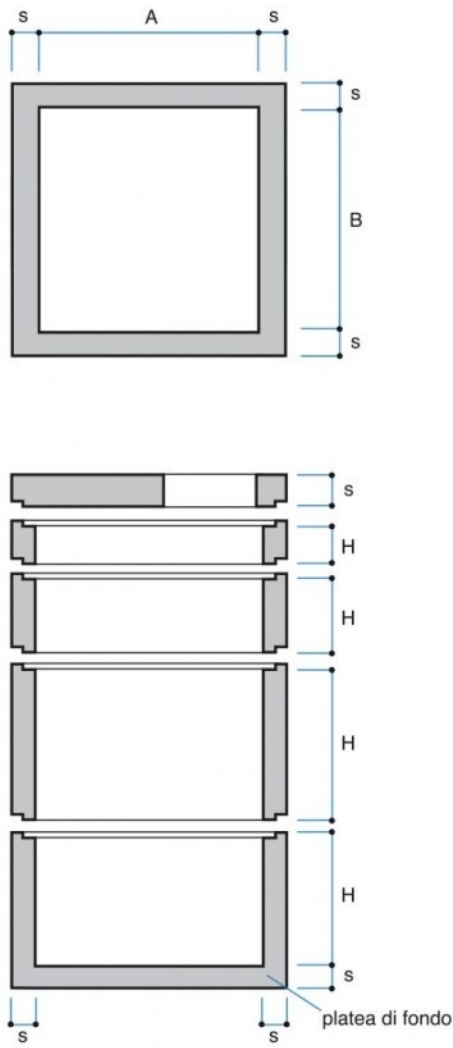


POZZETTI

POZZETTO CARRABILE



Voce di capitolato

Pozzetto realizzato con elementi prefabbricati in calcestruzzo vibrato completo di chiusino pedonabile, con incastro a mezzo spessore.

Su richiesta si possono predisporre le impronte per l'inserimento dei tubi.

Codice	Tipo	Descrizione	P.V.R.	A cm	B cm	Ø cm	S cm	H cm	Peso Kg	Portata motrice pz.	Portata autotreno pz.
GGA2533GA		Gradino acciaio rivestito in PPE Ø25 L33	V								
GPQ1515AB	150x150	Prolunga 150x150 H25	V	150	150		15	25	585	16	48
GPQ1515BM	150x150	Prolunga 150x150 H50	V	150	150		15	50	1,160	8	24
GPQ1515CH	150x150	Prolunga 150x150 H100	V	150	150		15	100	2,140	4	12
GPQ1515PF	150x150	Platea di fondo 150x150x15	V	150	150		15		790		
GPQ1515SC	150x150	Soletta 150x150 sp.20	V	180	180	60	20		1,350	9	21
GPQ2020AB	200x200	Prolunga 200x200 H25	V	200	200		15	25	755	16	37
GPQ2020BM	200x200	Prolunga 200x200 H50	V	200	200		15	50	1,510	8	19
GPQ2020CH	200x200	Prolunga 200x200 H100	V	200	200		15	100	3,020	4	10
GPQ2020PF	200x200	Platea di fondo 200x200x15	V	200	200		15		1,320		
GPQ2020SC	200x200	Soletta 200x200 sp.20	V	230	230	60	20		2,200	5	13